



# Table Ronde Approvisionnement responsables

GENEVOIS  
FRANÇAIS

THONON  
agglomération

PAYS D'ÉVIAN  
VALLEÉ D'ABONDANCE

CCHC  
HAUT-CHABLAIS

VILLE DE  
THONON

REPUBLIQUE  
ET CANTON  
DE GENEVE

canton de  
vaud

Région  
de Nyon

L'Agence  
Economique  
du Chablais

# Retour d'expérience sur les Achats responsables

botanic

botanic



HBP Group



**Eric Bouchet**

**Directeur Général**

**Stéphane D'Halluin**

**Responsable  
développement durable  
et relations extérieures**

**Sylviane Gosteli**

**Responsable de  
l'économie forestière et  
de la promotion du bois**

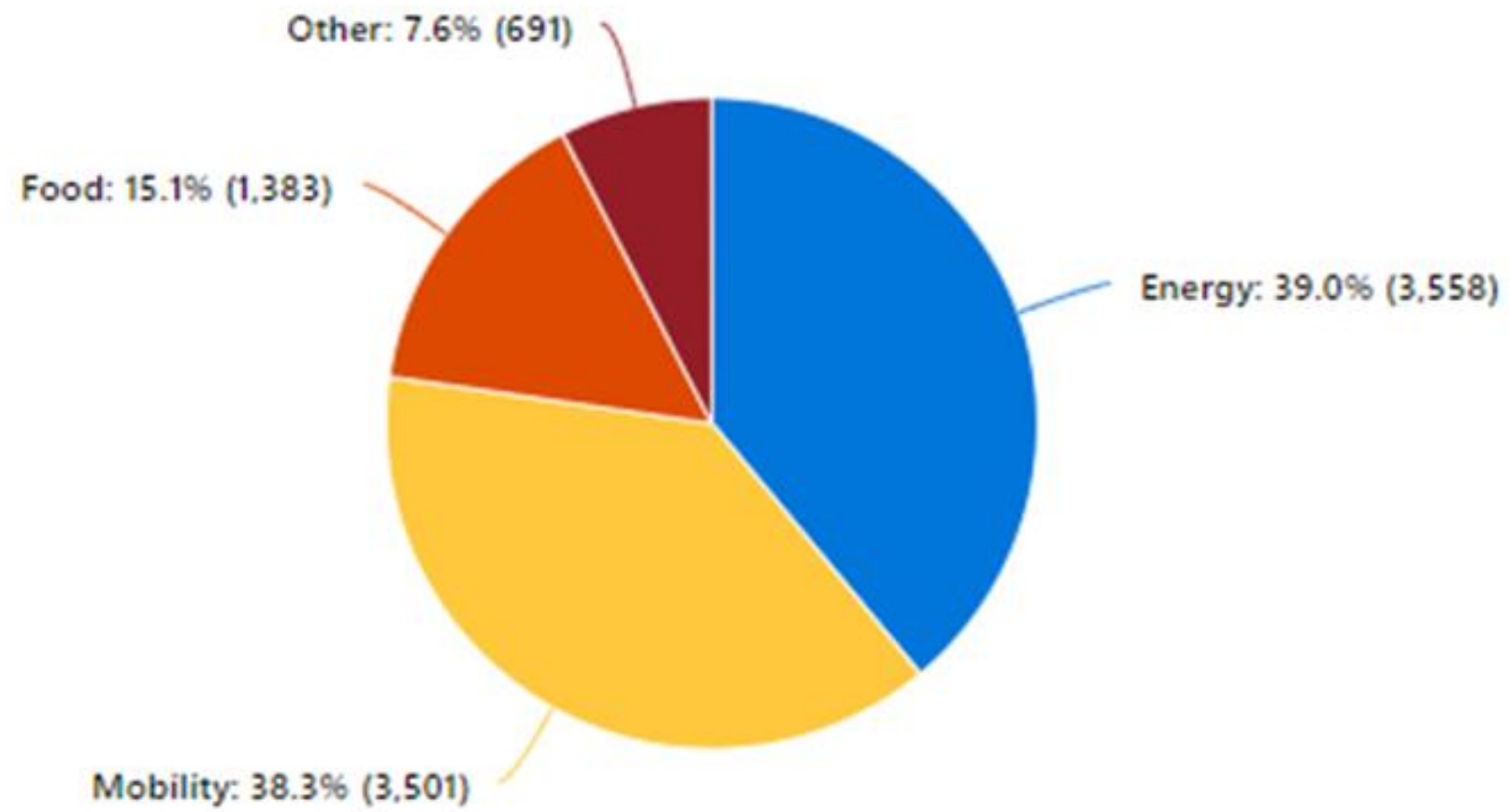
**Louis Pernet**

**Directeur Général**

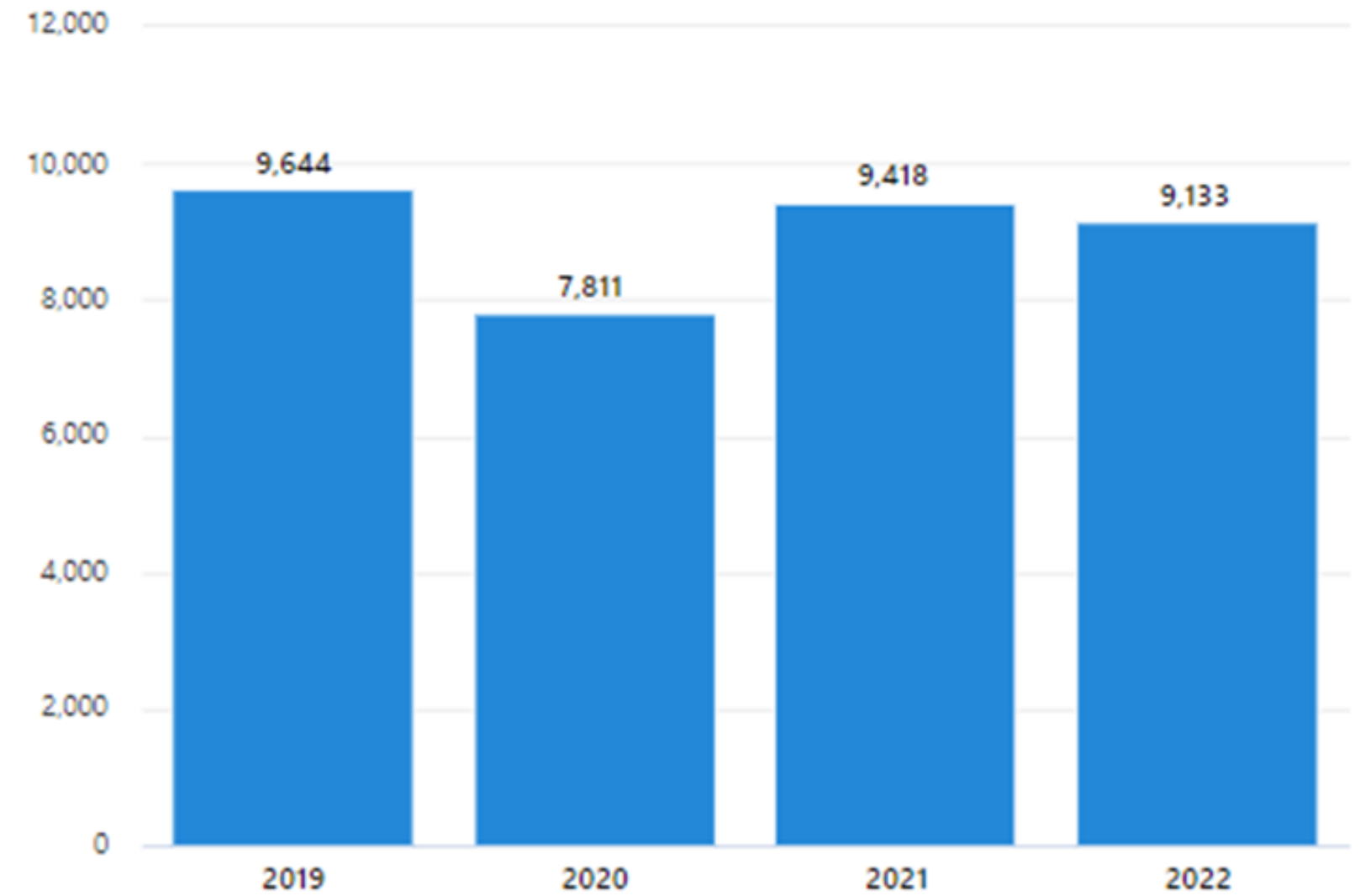
**Nicolas Strickler**

**Responsable des  
Achats**

### Carbon footprint by sector 2022 - Lausanne campus




### Carbon footprint (in tons CO2) - Lausanne campus





# Performance globale



CO<sub>2</sub>-eq (KG): **6.11 / KG** 6.14 / KG

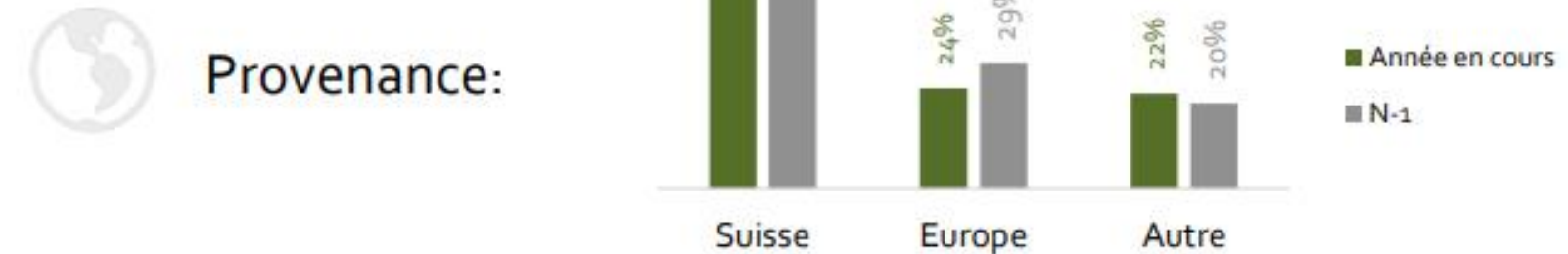
Produits suisses: **54.2%** 50.4%

Produits de saison: **88.1%** 79.0%

Produits labellisés: **46.6%** 39.2%

Poissons non menacés: **55.8%** 56.0%

Produits carnés: **10.5%** 11.1%



## Indicateurs clés

PROVENANCE	Année en cours	N-1	Evolution	EMBALLAGE	Année en cours	N-1	Evolution
Produits suisses:	54.2%	50.4%	↑ 3.9%	Pas d'emballage/vrac:	15.7%	10.0%	↑ 5.7%
Produits non communiqués:	1.7%	2.8%	↑ -1.1%	PET:	1.1%	1.4%	
Transport en avion:	0.6%	0.0%	↓ 0.6%	Plastique:	59.6%	54.7%	
				Papier, carton:	16.3%	15.8%	
<b>LABELS</b>				Acier, aluminium:	1.5%	4.3%	
Produits biologiques:	1.2%	1.3%	↓ -0.1%	Verre:	0.7%	0.9%	
Produits labellisés:	46.6%	39.2%	↑ 7.4%	Autre, inconnu:	5.1%	13.0%	
Produits labellisés (hors bio):	45.5%	37.9%	↑ 7.5%				
				<b>VIANDES ET LÉGUMINEUSES</b>			
<b>ESPÈCES MENACÉES</b>				Part de viandes:	10.5%	11.1%	↑ -0.6%
Poissons non menacés/durables:	55.8%	58.4%	↓ -2.5%	Part de légumineuses:	2.5%	2.8%	↓ -0.3%
Poissons labellisés:	26.8%	19.7%	↑ 7.1%				
Espèces hors top 10*:	35.5%	36.8%	↓ -1.3%	<b>BIEN-ÊTRE ANIMAL</b>			
				Œufs et volaille en plein air:	16.2%	15.9%	↑ 0.3%
<b>SAISON</b>				Bœuf min. SST/SRPA:	41.0%	0.0%	↑ 41.0%
Fruits et légumes exotiques**:	16.7%	7.8%	↓ 8.9%	Porc min. SST/SRPA:	72.1%	23.7%	↑ 48.4%
Produits sans serre chauffée:	88.1%	79.0%	↑ 9.1%	Lapin min. SST/SRPA:	0.0%	0.0%	→ 0.0%
<b>COMMERCE ÉQUITABLE</b>				<b>TRANSFORMATION</b>			
Produits fairtrade et/ou bio:	5.3%	13.2%	↓ -7.9%	Produits surgelés:	15.6%	7.6%	↓ 8.0%
				Produits bruts (mono-ingrédient):	77.0%	84.9%	↓ -7.9%
				"Fait maison":	94.8%	97.9%	↓ -3.1%

**FORUM**  
de l'  
**économie  
circulaire  
transfrontalier**  
2ème édition  
**FRANCE - SUISSE**

GENEVOIS  
FRANÇAIS

THONON  
agglomération

COMMISSION DES COMMUNES  
PAYS D'EVIAN  
VALLEE D'ABONDANCE

CCHC  
COMMUNAUTÉ DE COMMUNES  
HAUT-CHABLAIS

VILLE DE  
THONON

REPUBLIQUE  
ET CANTON  
DE GENEVE

canton de  
vaud

Région  
de Nyon

L'Agence  
Economique  
du Chablais